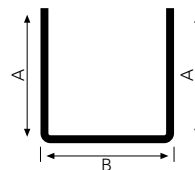


U LEGGERI - LEICHTE U-PROFILE

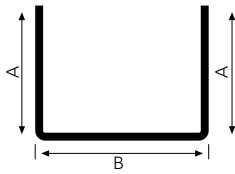


UNI 7344 DIN 59413 DIN 17118

Dimensioni Abmessungen A x B x A mm	Spessore - Dicke mm						
	1,5	2	2,5	3	4	5	6
Peso - Gewicht Kg/m							
8 x 8 x 8	0,21						
10 x 10 x 10	0,29						
12 x 12 x 12	0,36						
14 x 14 x 14	0,43						
15 x 15 x 15	0,47	0,59					
20 x 20 x 20	0,65	0,83					
22 x 22 x 22	0,72	0,93					
25 x 25 x 25	0,83	1,07	1,3	1,49			
30 x 30 x 30	1,00	1,31	1,6	1,87			
35 x 35 x 35	1,19	1,55	1,9	2,23			
40 x 40 x 40	1,37	1,79	2,2	2,59	3,33		
45 x 45 x 45		2,07	2,5	2,95	3,81		
50 x 50 x 50		2,28	2,8	3,31	4,29	5,40	
60 x 60 x 60		2,76	3,4	4,04	5,25	6,56	
70 x 70 x 70			4,0	4,76	6,21	7,76	
80 x 80 x 80				5,48	7,11	8,89	
90 x 90 x 90				6,20	8,13	10,16	
100 x 100 x 100				6,92	9,01	11,26	13,30
120 x 120 x 120				8,25	11,00	13,60	16,12

*Materiale solo parzialmente disponibile a magazzino.
Material nur teilweise im Lager verfügbar.*

*Il materiale non a magazzino fornibile a richiesta.
Fehlendes material auf anfrage lieferbar.*

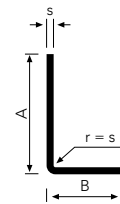


U LEGGERI AD ALI UGUALI LEICHTE GLEICHSCHENKLIGE U-PROFILE

UNI 7344 DIN 59413 DIN 17118

Dimensioni Abmessungen A x B x A mm	Spessore - Dicke mm					
	1,5	2	3	4	5	6
	Peso - Gewicht Kg/m					
10 x 15 x 10	0,35					
20 x 15 x 20	0,59	0,77				
10 x 20 x 10	0,41	0,54				
20 x 22 x 20	0,68	0,90				
30 x 22 x 30	0,91	1,19				
12 x 25 x 12	0,52	0,68				
30 x 25 x 30	0,95	1,24	1,76			
40 x 25 x 40	1,18	1,55	2,24			
15 x 30 x 15	0,64	0,85				
20 x 30 x 20	0,77	1,00	1,43			
25 x 30 x 25	0,89	1,16	1,67			
35 x 30 x 35		1,40	2,00			
40 x 30 x 40		1,64	2,43	3,18		
17 x 35 x 17		0,99				
20 x 35 x 20		1,08	1,53			
30 x 35 x 30		1,40	2,00			
40 x 35 x 40		1,71	2,50			
20 x 40 x 20		1,16	1,67			
30 x 40 x 30		1,47	2,14			
35 x 40 x 35		1,64	2,43	3,18		
20 x 50 x 20		1,33	1,96			
25 x 50 x 25		1,47	2,14			
30 x 50 x 30		1,64	2,43	3,18		
40 x 50 x 40		1,94	2,85	3,70		
20 x 60 x 20		1,47	2,14			
30 x 60 x 30		1,87	2,61	3,39	4,12	
40 x 60 x 40		2,10	3,08	4,01	4,90	
50 x 65 x 50		2,41	3,58	4,73	5,84	
30 x 70 x 30		1,94	2,85	3,70		
35 x 70 x 35		2,10	3,08	4,01	4,90	
45 x 70 x 45		2,41	3,58	4,73	5,84	
40 x 80 x 40		2,41	3,58	4,73	5,84	
50 x 80 x 50		2,73	4,02	5,27	6,47	
60 x 80 x 60		3,04	4,50	5,90	7,26	
40 x 90 x 40		2,57	3,80	4,96	6,08	
45 x 90 x 45		2,73	4,02	5,27	6,47	
30 x 100 x 30		2,41	3,58	4,73	5,84	
40 x 100 x 40		2,73	4,02	5,27	6,47	
50 x 100 x 50		3,04	4,50	5,90	7,26	
60 x 100 x 60		3,36	4,96	6,53	8,04	
50 x 120 x 50		3,36	4,96	6,53	8,04	9,41
55 x 120 x 55			5,20	6,84	8,43	9,84
60 x 120 x 60			5,44	7,15	8,83	10,37
60 x 140 x 60			5,91	7,78	9,61	11,32
50 x 150 x 50			5,71	7,49	9,20	10,85
60 x 160 x 60			6,43	8,45	10,40	12,29
80 x 180 x 80			7,87	10,37	12,80	15,17
100 x 200 x 100			9,31	12,29	15,20	18,05
100 x 220 x 100			9,79	12,93	16,00	19,00
100 x 250 x 100			10,51	13,89	17,20	20,45

ANGOLARI A LATI DISUGUALI UNGLEICHSCHENKLIGE WINKELPROFILE

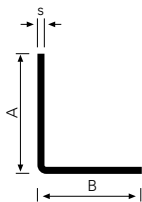


UNI 7344 DIN 59413 DIN 17118

Dimensioni Abmessungen B x A mm	Spessore - Dicke mm							
	1,5	2	2,5	3	4	5	6	7
	Peso - Gewicht Kg/m							
10 x 20	0,33							
12 x 25	0,42	0,55						
15 x 25	0,45	0,59						
15 x 30	0,51	0,66	0,83	0,99				
15 x 40		0,83	1,03	1,22				
20 x 25		0,66	0,83	0,99				
20 x 30		0,75	0,93	1,10				
20 x 35		0,83	1,03	1,22				
20 x 40		0,94	1,14	1,34				
20 x 45		0,99	1,22	1,46				
20 x 50		1,06	1,32	1,56				
20 x 60		1,22	1,52	1,81				
25 x 30		0,83	1,03	1,22				
25 x 40		0,99	1,22	1,46				
25 x 50		1,14	1,42	1,70				
30 x 40		1,06	1,32	1,56				
30 x 50		1,22	1,52	1,81				
30 x 60			1,72	2,04				
30 x 80				2,52	3,33			
40 x 60				2,28	3,01			
40 x 80				2,75	3,64			
40 x 100				3,22	4,27			

*Materiale non disponibile a magazzino.
Fornibile a richiesta.*

*Material nicht im Lager verfügbar.
Auf Anfrage lieferbar.*



ANGOLARI A LATI UGUALI GLEICHSCHEENKLIGE WINKELPROFILE

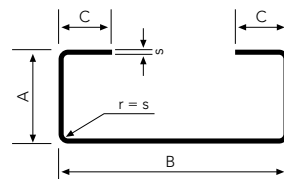
UNI 7344 DIN 59413 DIN 17118

Dimensioni Abmessungen B x A mm	Spessore - Dicke mm							
	1,5	2	2,5	3	4	5	6	7
	Peso - Gewicht Kg/m							
10 x 10	0,20							
15 x 15	0,31	0,40						
20 x 20	0,43	0,56	0,69					
25 x 25	0,55	0,72	0,90	1,03				
30 x 30	0,67	0,88	1,10	1,25				
35 x 35		1,03	1,30	1,53				
40 x 40		1,20	1,45	1,75				
45 x 45		1,35	1,69	2,00	2,63			
50 x 50		1,51	1,87	2,20	2,95	3,65		
60 x 60			2,27	2,70	3,50	4,40	5,22	
70 x 70				3,15	4,15	5,22	6,68	
80 x 80				3,65	4,76	6,75	7,16	
90 x 90				4,12	5,46	6,80	8,10	
100 x 100				4,60	6,00	7,45	8,85	10,22
120 x 120					7,34	9,00	10,70	12,40
150 x 150						11,40	13,55	15,70

*Materiale non disponibile a magazzino.
Fornibile a richiesta.*

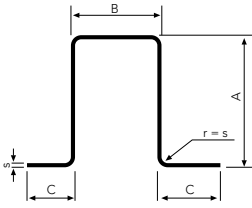
*Material nicht im Lager verfügbar.
Auf Anfrage lieferbar.*

PROFILATI A "C" - "C"-PROFILE



UNI 7344 DIN 59413 DIN 17118

Dimensioni Abmessungen C x A x B mm	Spessore - Dicke mm					
	1,5	2	2,5	3	4	5
	Peso - Gewicht Kg/m					
10 x 15 x 40	0,95					
7,5 x 20 x 30	0,88					
10 x 20 x 40	1,09	1,35				
5 x 25 x 25	0,88					
10 x 25 x 50	1,29	1,66				
10 x 30 x 40	1,29	1,66				
10 x 30 x 50	1,41	1,82				
5 x 35 x 15	1,00					
5 x 35 x 35	1,23					
10 x 35 x 50	1,53	1,97				
15 x 35 x 80	2,00	2,60				
10 x 40 x 40	1,53	1,98	2,39	2,83		
15 x 40 x 50	1,76	2,29	2,78	3,29		
15 x 40 x 80	2,12	2,76	3,38	4,00		
15 x 40 x 100	2,35	3,07	3,76	4,47		
15 x 40 x 120	2,59	3,39	4,16	4,94		
20 x 40 x 80	2,28	2,97	3,64	4,30		
20 x 40 x 120	2,76	3,61	4,44	5,28		
15 x 45 x 45	1,86	2,41	2,94	3,48		
15 x 45 x 50	1,92	2,49	3,04	3,60		
15 x 45 x 60	2,08	2,65	3,24	3,84		
20 x 45 x 100	2,69	3,45	4,24	5,04		
15 x 50 x 50	2,08	2,65	3,24	3,84		
15 x 50 x 80	2,44	3,13	3,84	4,56		
15 x 50 x 100	2,69	3,45	4,24	5,04		
30 x 50 x 150		4,73	5,84	6,96		
30 x 50 x 200		5,53	6,84	8,16		
15 x 60 x 40	2,16	2,81	3,44	4,08		
30 x 60 x 120	3,50	4,57	5,65	6,72	8,73	
30 x 60 x 150	3,85	5,05	6,25	7,45	9,69	
30 x 60 x 200	4,44	5,85	7,24	8,60	11,29	
20 x 70 x 50	2,65	3,47	4,24	5,04	6,49	
30 x 70 x 100	3,48	4,57	5,64	6,72	8,73	
30 x 70 x 150	4,08	5,37	6,64	7,92	10,33	
30 x 70 x 200	4,68	6,17	7,64	9,12	11,93	
20 x 80 x 40	2,76	3,61	4,44	5,28	6,84	
20 x 80 x 80	3,21	4,25	5,24	6,24	8,09	
30 x 80 x 100	3,72	4,89	6,04	7,20	9,37	
30 x 80 x 150	4,32	5,69	7,04	8,40	10,97	
30 x 80 x 200	4,98	6,49	8,04	9,60	12,57	
30 x 100 x 60	3,77	4,89	6,04	7,20	9,37	
30 x 100 x 100	4,28	5,53	6,84	8,16	10,65	
30 x 100 x 150	4,85	6,33	7,84	9,36	12,25	
30 x 100 x 200	5,40	7,13	8,84	10,56	13,85	
30 x 100 x 300	6,60	8,80	10,64	12,90	17,05	



PROFILI AD OMEGA - OMEGA PROFILE

UNI 7344 DIN 59413 DIN 17118

Dimensioni Abmessungen C x A x B mm	Spessore - Dicke mm						
	1,5	2	2,5	3	4	5	6
	Peso - Gewicht Kg/m						
10 x 15 x 15	0,64						
10 x 15 x 30	0,83	1,02					
10 x 20 x 20	8,20						
10 x 25 x 15	0,88	1,10					
10 x 25 x 50	1,30	1,66					
15 x 30 x 15	1,11	1,42					
15 x 30 x 30	1,30	1,66					
15 x 30 x 50	1,54	1,98					
15 x 35 x 15	1,24	1,58					
15 x 35 x 35	1,48	1,90					
20 x 35 x 20	1,41	1,82	2,2				
20 x 35 x 35	1,60	2,06	2,5	3,20			
20 x 35 x 50	1,78	2,30	2,8	3,26			
20 x 40 x 30	1,66	2,14	2,6	3,02			
25 x 40 x 25	1,72	2,22	2,7	3,14			
25 x 40 x 30	1,78	2,30	2,8	3,26			
25 x 40 x 40	1,90	2,46	3,0	3,50			
20 x 45 x 20	1,66	2,14	2,6				
20 x 45 x 30	1,78	2,30	2,8	3,26			
25 x 45 x 45	2,08	2,70	3,3	3,86			
20 x 50 x 25	1,84	2,38	2,9				
20 x 50 x 30	1,90	2,46	3,0	3,50			
20 x 50 x 50	2,13	2,78	3,4	3,98			
25 x 50 x 30	2,01	2,62	3,2	3,75			
25 x 50 x 40	2,14	2,78	3,4	3,98			
30 x 50 x 25	2,07	2,70	3,3				
30 x 50 x 30	2,13	2,78	3,4	3,98			

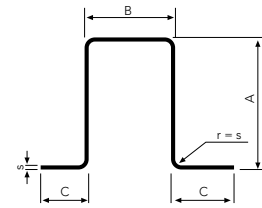
Fornibile a richiesta. - Auf Anfrage lieferbar.

PROFILATI A "C" - "C"-PROFILE – PROFILI AD OMEGA - OMEGA PROFILE

Materiale non disponibile a magazzino.
Fornibile a richiesta.

Material nicht im Lager verfügbar.
Auf Anfrage lieferbar.

PROFILI AD OMEGA - OMEGA-PROFILE



UNI 7344 DIN 59413 DIN 17118

Dimensioni Abmessungen C x A x B mm	Spessore - Dicke mm						
	1,5	2	2,5	3	4	5	6
	Peso - Gewicht Kg/m						
20 x 60 x 30	2,13	2,78	3,40	3,98			
20 x 60 x 40	2,26	2,95	3,60	4,22			
25 x 60 x 30	2,26	2,95	3,60	4,22			
25 x 60 x 40	2,38	3,10	3,80	4,46			
30 x 60 x 30	2,38	3,10	3,80	4,46			
30 x 60 x 40	2,50	3,26	4,00	4,70			
20 x 70 x 25	2,31	3,02	3,70	4,34			
20 x 70 x 40	2,50	3,26	4,00	4,70			
20 x 70 x 50	2,61	3,42	4,20	4,95			
25 x 70 x 40	2,61	3,42	4,20	4,95			
25 x 70 x 50	2,73	3,58	4,40	5,18			
30 x 70 x 30		3,42	4,20	4,95			
30 x 70 x 50		3,74	4,60	5,42			
20 x 75 x 50		3,58	4,40	5,18			
25 x 75 x 50		3,74	4,60	5,42			
30 x 75 x 50		3,90	4,80	5,66			
20 x 80 x 40		3,58	4,40	5,18			
20 x 80 x 50		3,74	4,60	5,42			
25 x 80 x 40		3,74	4,60	5,42			
25 x 80 x 50		3,90	4,80	5,66			
30 x 80 x 40		3,90	4,80	5,66			
30 x 80 x 50		4,06	5,00	5,90			
15 x 100 x 30		3,90	4,80	5,66			
25 x 100 x 40		4,38	5,40	6,38			
25 x 100 x 50		4,54	5,60	6,62			
25 x 100 x 60		4,70	5,80	6,84			
30 x 100 x 40		4,54	5,60	6,62			
30 x 100 x 50		4,70	5,80	6,84			
30 x 100 x 60		4,86	6,00	7,10			
40 x 100 x 40		4,86	6,00	7,10			
30 x 110 x 50		5,02	6,20	7,34			
30 x 120 x 50		5,34	6,60	7,82	10,18		
30 x 120 x 60		5,50	6,80	8,06	10,50		
40 x 120 x 80		6,14	7,60	9,03	11,77		
30 x 150 x 80		6,78	8,40	9,98	13,06	16,00	
40 x 150 x 80		7,10	8,80	10,46	13,70	16,80	
40 x 150 x 110		7,58	9,40	11,18	14,66	18,00	

Materiale non disponibile a magazzino.
Fornibile a richiesta.

Material nicht im Lager verfügbar.
Auf Anfrage lieferbar.

MONOROTAIE - EINSCHIENEN

Fornibile a richiesta. - Auf Anfrage lieferbar.

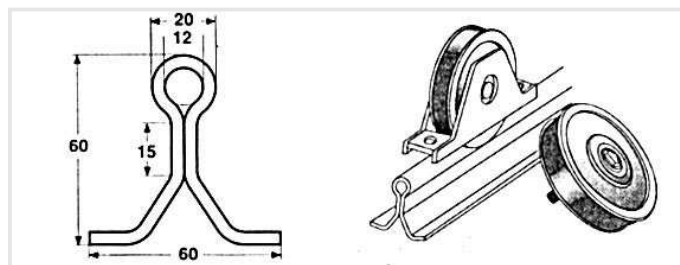
<p>MR 1 (G9)</p> <p>Tipo per carrelli grandi peso al m kg 5,000 Typ für große Räder</p>	<p>MR 2 (G10)</p> <p>Tipo per carrelli piccoli peso al m kg 3,180 Typ für kleine Räder</p>	<p>MR 3 (G12)</p> <p>Tipo per carrelli mignon peso al m kg 1,774 Typ für Räder "Mignon-Räder"</p>
--	---	--

PROFILI FERMAVETRO - GLASSCHEIBENLEISTEN

Fornibile a richiesta. - Auf Anfrage lieferbar.

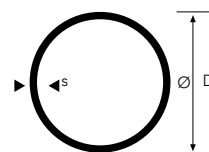
<p>Peso-Gewicht m/Kg 0,203 Spessore-Dicke mm 0,7</p>	<p>Peso-Gewicht m/Kg 0,240 Spessore-Dicke mm 0,7</p>
--	--

GUIDA INFERIORE ZINÇATA PER PORTONI VERZINKTE FÜHRUNG FÜR TORE



Profilo-Profil	Spessore-Dicke	Kg/m
MR1	30/10	4,92
MR2	25/10	3,12
MR3	20/10	1,74

TUBI SALDATI PER CARPENTERIA GESCHWEISSTE ROHRE FÜR STAHLKONSTR.

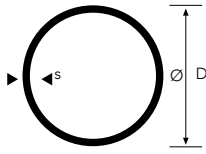


EN 10025-90 UNI 7810 - 7811 DIN 2458

DN	Ø D	Spessore - Dicke	Kg/m
3/8"	16,75	1,8	0,66
1/2"	21,25	2,2	1,03
3/4"	26,75	2,5	1,50
1"	33,50	2,65	2,02
1 1/4"	42,40	3,0	2,91
1 1/2"	48,30	3,0	3,35
2"	60,30	3,0	4,24
2 1/2"	76,10	3,0	5,41
3"	88,90	3,0	6,36
3 1/2"	101,60	3,0	7,29
4"	114,30	3,0	8,23
4 1/2"	127,00	3,7	11,26
5"	139,70	3,7	12,41
5 1/2"	152,00	4,0	14,61
6"	168,00	4,0	16,18
7 1/2"	193,70	4,0	18,65
8"	219,00	5,0	26,40

*Disponiamo della gamma completa di tubi zincati a caldo per impieghi vari.
Wir verfügen über eine große Auswahl an feuerverzinkte Rohre für mehrere Zwecke.*





TUBI SALDATI TONDI - KREISFÖRMIGE ROHRE

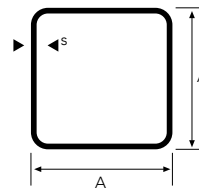
da nastro laminato a caldo - von warmgewalztem Stahlband

EN 10025-90 UNI 7810 - 7811 DIN 2458

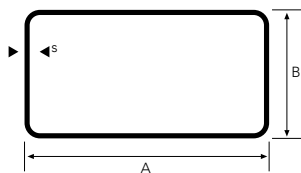
ØD	S	1,5	2	2,5	3	4	5	6	7	8	9	10
12	0,39											
14	0,46											
16	0,54	0,69										
18	0,61	0,79										
19	0,65	0,84										
20	0,68	0,89										
22	0,76	0,99										
25	0,87	1,13	1,39	1,63								
28	0,98	1,28	1,57	1,85								
30	1,05	1,38	1,70	2,00								
32	1,13	1,48	1,82	2,15								
35	1,24	1,63	2,00	2,37								
38	1,35	1,78	2,19	2,59	3,35							
40	1,42	1,87	2,31	2,74	3,55							
42	1,49	1,97	2,43	2,88	3,75							
45	1,61	2,12	2,62	3,11	4,04							
48	1,72	2,27	2,80	3,33	4,34	5,34						
50	1,79	2,37	2,93	3,48	4,54							
52	1,87	2,47	3,05	3,63	4,74							
55	1,98	2,61	3,24	3,85	5,03							
57	2,05	2,71	3,36	4,00	5,23							
60	2,16	2,86	3,56	4,21	5,52	6,78						
62	2,24	2,96	3,67	4,37	5,72	7,03						
63	2,27	3,01	3,73	4,44	5,82	7,17						
65	2,35	3,11	3,85	4,59	6,02	7,40						
70	2,53	3,35	4,16	4,96	6,51	8,01						
76	2,76	3,65	4,54	5,41	7,11	8,77	10,37					
80	2,90	3,85	4,78	5,70	7,50	9,25	10,95					
83	3,01	4,00	4,96	5,92	7,80	9,62	11,40					
89	3,23	4,29	5,33	6,36	8,38	10,35	12,27	14,14	15,96			
96		4,64	5,76	6,88	9,08	11,22	13,32	15,36				
102		4,93	6,13	7,32	9,67	11,96	14,21	16,40	18,47			
108		5,23	6,50	7,77	10,26	12,70	15,09	17,44				
114		5,52	6,87	8,21	10,90	13,44	15,99	18,48	20,97	23,37	25,72	
121		5,87	7,31	8,73	11,45	14,31	17,02	19,69				
127		6,17	7,68	9,17	12,13	15,04	17,90	20,72	23,48	26,19	28,85	
133			8,05	9,62	12,73	15,78	18,83	21,76				
139			8,42	10,06	13,32	16,53	19,69	22,80	25,98	29,01	31,99	
152			9,22	11,05	14,64	18,18	21,66	25,10	28,49	31,83	35,12	
159				11,54	15,69	18,99	22,64	26,24	29,79	33,29	36,75	
168,3			10,23	12,23	16,21	20,14	24,02	27,85	31,63	35,36	39,04	
177,8				12,93	17,14	21,31	25,42	29,49	35,50	37,47	41,36	
193,7				14,11	18,71	23,27	27,77	32,23	36,64	40,99	45,3	
219,1				15,99	21,22	26,40	31,53	36,61	41,65	46,63	51,57	
244,5					23,72	29,53	35,29	41,00	46,66	52,27	57,83	
273					26,54	33,05	39,51	45,92	52,28	58,60	64,86	
323,9					31,56	39,32	47,04	54,71	62,32	69,89	77,41	
339,7						41,27	49,38	57,43	65,44	73,40	81,31	
355,6						43,23	51,73	60,18	68,58	76,93	85,23	
406,4						49,50	59,25	68,95	78,60	88,20	97,76	
457,2							66,76	77,72	88,62	99,48	110,29	
508							74,28	86,49	98,65	110,75	122,81	

TUBI SALDATI QUADRI GESCHWEISSTE QUADRATROHRE

EN 10025-90 UNI 7810 - 7812 DIN 22395



Dimensioni Abmessungen A x A mm	Spessore - Dicke mm									
	1,5	2	3	4	5	6	7	8	9	10
	Peso - Gewicht Kg/m									
10 x 10	0,40									
12 x 12	0,50									
15 x 15	0,64	0,88								
20 x 20	0,87	1,13	1,60							
22 x 22	0,98	1,28	1,85							
25 x 25	1,11	1,44	2,07							
30 x 30	1,34	1,76	2,54	3,27						
35 x 35	1,58	2,07	3,01	4,04						
40 x 40	1,81	2,39	3,48	4,09	4,83					
45 x 45	2,05	2,70	3,96	4,72	5,61					
50 x 50	2,28	3,01	4,43	5,83	6,40					
60 x 60	2,75	3,64	5,37	7,03	7,97	10,34				
70 x 70	3,23	4,27	6,31	8,33	9,54	11,10	12,53			
80 x 80		4,90	7,25	9,55	11,11	12,99	14,72	16,36		
90 x 90		5,50	8,20	10,80	12,68	14,87	16,92			
100 x 100		6,15	9,14	12,06	14,26	16,76	19,12	21,39	22,99	24,89
110 x 110			9,84	12,89	15,83	18,64	21,32	23,90	25,81	28,03
120 x 120			11,00	14,54	17,40	20,53	23,52	26,41	28,64	31,17
140 x 140			12,72	16,76	20,52	24,98	27,91	31,43	34,29	37,45
150 x 150			13,86	18,35	22,11	26,19	30,11	33,95	37,12	40,59
160 x 160			14,61	19,27	23,66	28,04	32,31	36,46	39,94	43,73
175 x 175			16,00	21,22	26,04	30,90	35,61	40,23	44,18	48,44
180 x 180				21,78	26,80	31,81	36,70	41,48	45,60	50,01
200 x 200				24,29	29,94	35,58	41,10	46,51	51,25	56,29
220 x 220				26,81	33,12	39,39	45,50	51,53	56,90	62,57
250 x 250				30,57	37,79	45,00	52,09	59,07	65,38	71,99
260 x 260				31,76	39,41	46,94	54,29	61,58	68,20	75,13
300 x 300					45,64	54,42	63,08	71,63	79,51	87,69
325 x 325					49,57	59,13	68,58	77,91	86,57	95,54

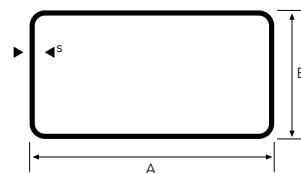


TUBI SALDATI RETTANGOLARI GESCHWEISSTE RECHTECKROHRE

EN 10025-90 UNI 7810 - 7813 DIN 12395

Dimensioni Abmessungen A x B mm	Spessore - Dicke mm						
	1,5	2	3	4	5	6	7
	Peso - Gewicht Kg/m						
15 x 10	0,52						
20 x 10	0,64	0,81					
20 x 15	0,75	0,97					
25 x 10	0,75	0,97					
25 x 15	0,87	1,13					
25 x 20	0,99	1,29					
30 x 10	0,87	1,13					
30 x 15	0,99	1,29					
30 x 20	1,11	1,44	2,07				
30 x 25	1,22	1,60	2,31				
35 x 10	0,99	1,29					
35 x 15	1,11	1,44	2,07				
35 x 20	1,22	1,60	2,31				
35 x 25	1,34	1,76	2,54				
40 x 10	1,11	1,44					
40 x 15	1,22	1,60	2,31				
40 x 20	1,34	1,76	2,54	3,35			
40 x 25	1,46	1,91	2,78	3,75			
40 x 30	1,58	2,07	3,01	4,04			
45 x 10	1,22	1,60	2,31				
45 x 15	1,34	1,76	2,54				
45 x 20	1,46	1,91	2,78	3,75			
45 x 25	1,58	2,07	3,01	4,04			
45 x 30	1,69	2,23	3,25	4,34			
50 x 10	1,34	1,76	2,54				
50 x 15	1,46	1,92	2,78				
50 x 20	1,58	2,07	3,01				
50 x 25	1,69	2,23	3,25	4,34			
50 x 30	1,81	2,39	3,48	4,52			
50 x 40	2,05	2,70	3,95	5,15			
60 x 10	1,58	2,07	3,01				
60 x 15	1,69	2,23	3,25				
60 x 20	1,81	2,39	3,48	4,63			
60 x 25	1,93	2,54	3,74	4,93			
60 x 30	2,05	2,70	3,95	5,07			
60 x 40	2,28	3,00	4,43	5,35	6,39		
60 x 50	2,52	3,33	4,90	5,98	8,02		
70 x 20	2,05	2,70	3,95	5,23			
70 x 25	2,17	2,86	4,19				
70 x 30	2,28	3,01	4,43	5,35			
70 x 40	2,52	3,33	4,90	5,98	8,02		

TUBI SALDATI RETTANGOLARI GESCHWEISSTE RECHTECKROHRE



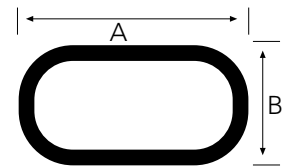
EN 10025-90 UNI 7810 - 7812 DIN 22395

Dimensioni Abmessungen A x A mm	Spessore - Dicke mm									
	1,5	2	3	4	5	6	7	8	9	10
	Peso - Gewicht Kg/m									
70 x 50	2,76	3,64	5,37	7,05	7,97	9,21	10,34			
80 x 15	2,16	2,86								
80 x 20	2,28	3,01	4,43							
80 x 30	2,52	3,33	4,90	5,98						
80 x 40	2,76	3,64	5,37	7,05	7,97	9,21	10,34			
80 x 50	2,99	3,96	5,84	7,66	9,62					
80 x 60	3,23	4,27	6,31	7,86	9,54	11,10	12,54			
90 x 30	2,76	3,64	5,37	7,10						
90 x 40	2,99	3,96	5,84	7,66	9,62	11,40				
90 x 50	3,23	4,27	6,31	7,86	10,36	12,28				
90 x 60		4,58	6,78	8,92	11,10	13,17				
100 x 20	2,76	3,64	5,37	7,10						
100 x 30	3,00	3,95	5,84	7,66						
100 x 40	3,22	4,27	6,31	7,86	9,54	11,10	12,54			
100 x 50	3,46	4,58	6,78	8,92	11,40	12,04	13,64			
100 x 60		4,90	7,25	9,55	11,77	12,98	14,74			
100 x 70		5,21	7,72	10,17	12,56	13,93				
100 x 80		5,53	8,19	10,80	13,35	14,87	16,94			
110 x 50		4,90	7,25	9,55	11,77	12,98	14,74			
120 x 30		4,59	6,81	9,55	11,77	12,98	14,74			
120 x 40		4,90	7,25	9,55	11,77	12,98	14,74			
120 x 60		5,53	8,19	10,80	13,35	14,87	16,94			
120 x 80		6,15	9,14	12,06	14,91	16,76	19,14	21,39		
120 x 100			9,90	12,99	15,81	18,62	21,32			
140 x 40		5,53	8,19	10,80	13,35	14,87				
140 x 50		5,84	8,67	11,43	14,31	17,02	19,60			
140 x 60		6,15	9,14	12,06	14,91	16,76	19,14			
140 x 70		6,47	9,61	12,27	15,04	17,70	21,76	23,6		
140 x 80			9,90	12,99	15,81	18,62	21,32			
150 x 30		5,50	8,20	10,80	13,35					
150 x 40		5,87	8,73	12,27	15,04	17,70				
150 x 50		6,16	9,14	12,06	14,91	16,76	19,14			
150 x 100			11,49	15,20	18,84	21,47	24,90			
160 x 40		6,07	8,96	11,73	14,24	16,74				
160 x 60			9,90	12,99	15,81	18,62	21,32			
160 x 80			11,02	14,57	18,05	20,53	23,80	26,41		
180 x 60			11,02	14,57	18,05	20,53	23,80			
180 x 80			11,78	15,50	18,95	22,39	25,71	28,92		
200 x 100			13,85	18,34	22,09	26,19	30,48	33,95	37,12	41,59
250 x 100			16,02	21,16	26,01	30,90	35,65	40,23	44,18	48,44
250 x 150				24,29	29,94	35,58	41,10	46,51	51,25	56,29
300 x 100				24,29	29,94	35,58	41,10	46,51		
300 x 150			20,58	27,44	33,90	40,34	46,65	52,79		
300 x 200				30,57	37,79	45,00	52,09	59,07		
400 x 200					45,64	54,42	63,08	71,63		
400 x 250					49,57	59,13	68,58	77,91		

TUBOLARI A SEZIONI VARIE PROFILROHRE UNTERSCHIEDLICHER QUERSCHNITTE

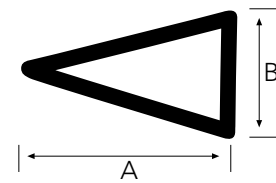
OVALE - OVALE ROHRE

A	30	36	40	50	60	31	45	50	60	80
B	15	18	20	25	30	16	20	10	20	45
1,5	0,86	1,12	1,50	1,87	0,90	1,32	1,29	1,63		
2	1,13	1,38	1,47	1,95	2,47	1,90		2,16		
3				2,86	3,63					
4										6.68



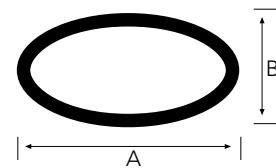
TRIANGOLO - DREIECKIG

A	30	40	60	60
B	15	22	38	55
1,5	0,86	1,24		
2	1,13	1,63		
3			3,73	4,29



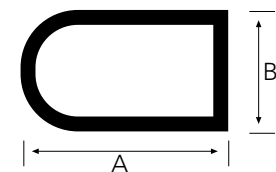
ELLITTICO - ELLIPTISCH

A	30	40
B	15	40
1,5	0,83	1,09
2	1,08	1,42



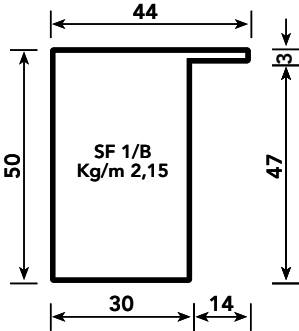
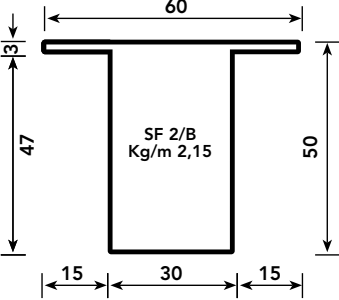
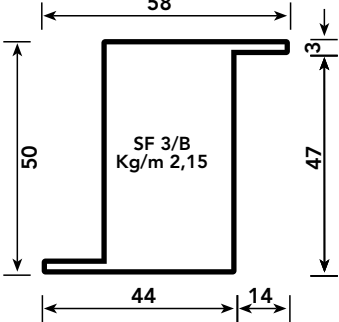
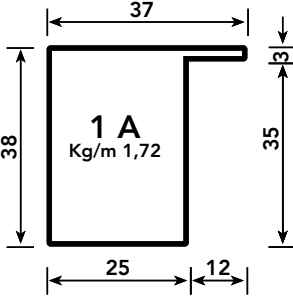
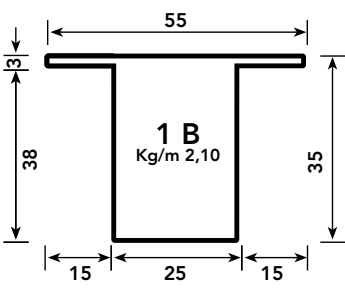
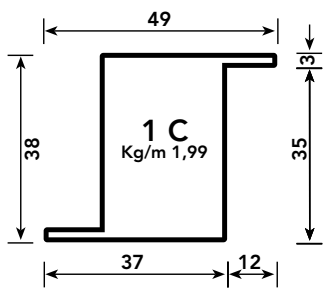
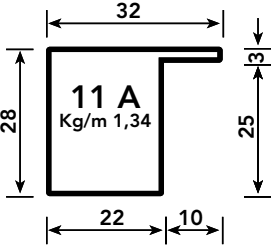
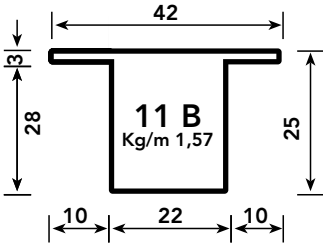
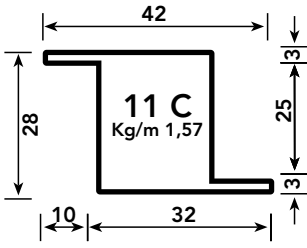
SEMIOVALE - HALBOVAL

A	30	40	102	80
B	15	20	32	40
1,5	0,97	1,23		2,59
2	1,27	1,62	4,06	



Fornibile a richiesta. - Auf Anfrage lieferbar.

TUBI PER SERRAMENTI SPESSORE MM. 1,5 ANSCHLAGROHRE FÜR TÜREN UND FENSTER

 <p>SF 1/B Kg/m 2,15</p> <p>Dimensions: Top width 44, Bottom width 30, Total height 50, Bottom flange width 14, Flange height 3, Total height to top edge 47.</p>	 <p>SF 2/B Kg/m 2,15</p> <p>Dimensions: Top width 60, Bottom width 30, Total height 50, Side flange width 15, Flange height 3, Total height to top edge 47.</p>	 <p>SF 3/B Kg/m 2,15</p> <p>Dimensions: Top width 58, Bottom width 44, Total height 50, Bottom flange width 14, Flange height 3, Total height to top edge 47.</p>
 <p>1 A Kg/m 1,72</p> <p>Dimensions: Top width 37, Bottom width 25, Total height 38, Bottom flange width 12, Flange height 3, Total height to top edge 35.</p>	 <p>1 B Kg/m 2,10</p> <p>Dimensions: Top width 55, Bottom width 25, Total height 38, Side flange width 15, Flange height 3, Total height to top edge 35.</p>	 <p>1 C Kg/m 1,99</p> <p>Dimensions: Top width 49, Bottom width 37, Total height 38, Bottom flange width 12, Flange height 3, Total height to top edge 35.</p>
 <p>11 A Kg/m 1,34</p> <p>Dimensions: Top width 32, Bottom width 22, Total height 28, Bottom flange width 10, Flange height 3, Total height to top edge 25.</p>	 <p>11 B Kg/m 1,57</p> <p>Dimensions: Top width 42, Bottom width 22, Total height 28, Side flange width 10, Flange height 3, Total height to top edge 25.</p>	 <p>11 C Kg/m 1,57</p> <p>Dimensions: Top width 42, Bottom width 32, Total height 28, Bottom flange width 10, Flange height 3, Total height to top edge 25.</p>

Altri profili sono fornibili a richiesta.

Andere Profile sind auf Anfrage lieferbar.